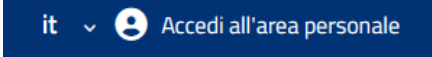


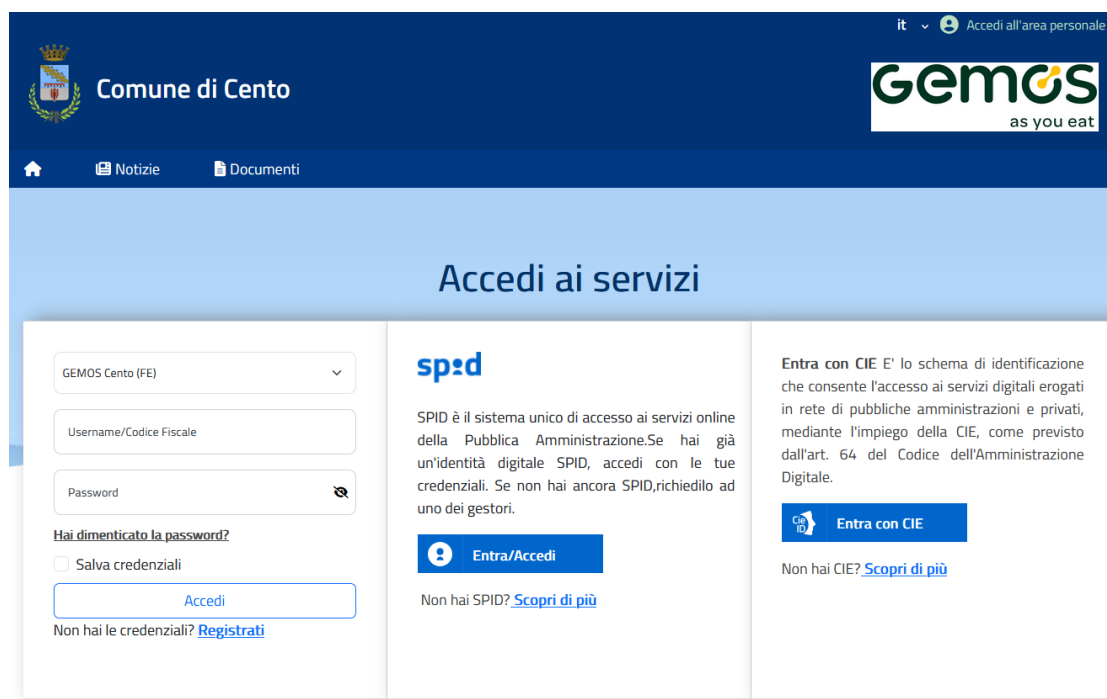
Manuale Utente per Iscrizioni Online anno scolastico 2026/2027

Comune di Cento

Collegarsi all'indirizzo <https://cento.ecivis.it> e cliccare in alto a destra su 

Per gli utenti già registrati: accedere con le proprie credenziali eCivis, oppure con SPID, oppure con CIE per entrare nella propria area personale.

NB: l'accesso con Spid o Cie deve essere eseguito dal genitore intestatario del servizio, già comunicato precedentemente, altrimenti l'accesso all'area riservata non andrà a buon fine.



it Accedi all'area personale

Comune di Cento **GEMOS**
as you eat

Notizie Documenti

Accedi ai servizi

GEMOS Cento (FE)

Username/Codice Fiscale

Password

Hai dimenticato la password?

Salva credenziali

Accedi

Non hai le credenziali? [Registrati](#)

spid

SPID è il sistema unico di accesso ai servizi online della Pubblica Amministrazione. Se hai già un'identità digitale SPID, accedi con le tue credenziali. Se non hai ancora SPID, richiedilo ad uno dei gestori.

Entra/Accedi

Non hai SPID? [Scopri di più](#)

Entra con CIE

Entra con CIE E' lo schema di identificazione che consente l'accesso ai servizi digitali erogati in rete di pubbliche amministrazioni e privati, mediante l'impiego della CIE, come previsto dall'art. 64 del Codice dell'Amministrazione Digitale.

Entra con CIE

Non hai CIE? [Scopri di più](#)

Per i nuovi utenti cliccare sul tasto “Registrati” e creare un nuovo profilo avente come username il codice fiscale:

it Accedi all'area personale

Comune di Cento

GEMOS
as you eat

Notizie Documenti

Accedi ai servizi

GEMOS Cento (FE)

Username/Codice Fiscale

Password

[Hai dimenticato la password?](#)

Salva credenziali

Accedi

[Non hai le credenziali? Registrati](#)

sp:ID

SPID è il sistema unico di accesso ai servizi online della Pubblica Amministrazione. Se hai già un'identità digitale SPID, accedi con le tue credenziali. Se non hai ancora SPID, richiedilo ad uno dei gestori.

Entra/Accedi

Non hai SPID? [Scopri di più](#)

Entra con CIE

Entra con CIE E' lo schema di identificazione che consente l'accesso ai servizi digitali erogati in rete di pubbliche amministrazioni e privati, mediante l'impiego della CIE, come previsto dall'art. 64 del Codice dell'Amministrazione Digitale.

Non hai CIE? [Scopri di più](#)

Compilare tutti i campi richiesti coi dati anagrafici del GENITORE INTESTATARIO DEL SERVIZIO:

COGNOME, NOME, CODICE FISCALE, DATA NASCITA, NAZIONE NASCITA, LOCALITA' NASCITA, SESSO, EMAIL, PASSWORD E CONFERMA PASSWORD.

Registrazione

Ente
GEMOS Cento (FE) ▼

Cognome

Nome

Codice Fiscale

Data di nascita
gg / mm / aaaa

Nazione di nascita
 ▼

Località di nascita

Sesso
 ▼

Email

Password

Conferma password

La password deve essere lunga almeno 8 caratteri, contenere almeno una lettera minuscola, una Maiuscola, un numero ed un carattere speciale (! ? # @).

Cliccare su Invia.

Una volta eseguito l'accesso, cliccare sulla voce APRI IL MENU' nella sezione MODULI ONLINE:

The screenshot shows the top navigation bar of the Comune di Cento website. On the left is the municipal coat of arms and the text 'Comune di Cento'. On the right is the 'GEMOS as you eat' logo. Below the header is a dark blue navigation bar with icons and labels for 'Home', 'Notizie', 'Documenti', and 'Utenti'. The main content area has a light blue background and features three sections: 'Pagamenti', 'Moduli online', and 'Comunicazioni'. Each section includes a brief description and a button labeled 'Apri il menù'. The 'Moduli online' button is highlighted with a yellow background.

Pagamenti

Il menù consente di consultare lo stato contabile o procedere coi pagamenti se attivi.

Apri il menù

Moduli online

Il menù consente di compilare l'istanza online

Apri il menù

Comunicazioni

Il menù permette di consultare le comunicazioni.


Apri il menù

Cliccare su COMPILA

The screenshot shows the website interface for the Comune di Cento. At the top left is the municipal coat of arms and the text 'Comune di Cento'. At the top right, there is a language dropdown set to 'it' and a user greeting 'Ciao, Ufficio Utente !'. Below this is a navigation bar with icons for 'Home', 'Notizie', 'Documenti', and 'Utenti'. The main content area has a breadcrumb trail 'Home / Moduli online' and a large heading 'Moduli online' with the instruction 'Seleziona dal menù sottostante'. Two buttons are displayed: 'Compila' (with a pencil icon and highlighted in yellow) and 'I miei moduli' (with a list icon).

Cliccare nuovamente su COMPILA accanto all'istanza REFEZIONE SCOLASTICA 2026/2027.

it ▾ Ciao, Ufficio Utente ! ▾


 **Comune di Cento**

GEMOS
as you eat

[Home](#) / [Moduli online](#) / [Compila](#)

Compila

Seleziona il modulo che si desidera compilare

 Validità dal 13/05/2026 al 13/05/2026
Refezione Scolastica 2026/2027
Refezione Scolastica 2026/2027

[Compila](#)

Selezionare l'alunno per il quale si intende presentare domanda, tra quelli già presenti in anagrafica, oppure cliccare su "+ AGGIUNGI UTENTE" in caso di nuovo alunno.

Occorre presentare una unica domanda d'iscrizione per nucleo familiare, pertanto si avrà la possibilità di selezionare più di un alunno.

Cliccare poi sul tasto PROCEDI.

it Ciao, Ufficio Utente !

Comune di Cento

GemOS
as you eat

Notizie Documenti Utenti

Home / Moduli online / Compila / Selezione utenti

Selezione utenti

Modulo selezionato: REFEZIONE SCOLASTICA 2026/2027

ALUNNO1 UTENTE

ALUNNO2 UTENTE

+ Aggiungi utente

← Indietro

Procedi →

Una volta aperta la domanda va compilata OBBLIGATORIAMENTE in tutti i suoi campi contrassegnati con (*) e portata a termine fino alla sezione DICHIARAZIONI.

Nella SEZIONE ALUNNO è presente la possibilità di richiesta dieta personalizzata.

Nel caso in cui si necessitasse di una dieta personale per l'alunno, spuntare SI e selezionare il tipo di dieta dal menù a tendina DIETA SPECIALE

The screenshot shows a web form titled "Informazioni Richieste". On the left is a sidebar with a table of contents: "1. Sezione Dichiarante", "2. Sezione Alunno", "3. Modalità di pagamento rette mensa scolastica", "4. Agevolazioni tariffarie", and "5. Dichiarazioni". Below this is a section "Operazioni disponibili" with buttons for "← Abbandona", "Salva bozza", and "Avanti →". The main content area is titled "RICHIESTE dieta speciale *". It has two radio buttons: "SI" (selected) and "NO". Below is a dropdown menu labeled "Dieta Speciale *" which is open, showing a list of options: "DIETA PATOLOGICA", "Dieta Sanitaria" (with sub-items "DIETA PATOLOGICA" and "DIETA PATOLOGICA ED ETICO-RELIGIOSA"), "Dieta Generica" (with sub-items "DIETA VEGANA" and "DIETA VEGETARIANA"), and "Dieta Etico/Religiosa" (with sub-items "NO CARNE" and "NO MAIALE"). At the bottom of the form, there is a link: "Scarica qui il [modulo di autocertificazione dieta vegetariana/vegana](#)".

Una volta selezionato il tipo di dieta dall'elenco, occorre caricare la certificazione nel campo apposito. Per richieste di dieta etico/religiosa o vegetariana/vegana, scaricare il modulo per l'autocertificazione, compilarlo e caricarlo come allegato, cliccando sul tasto "+ AGGIUNGI FILE". Per richieste di dieta patologica/sanitaria, caricare il certificato medico.

Al termine della compilazione (ultima sezione DICHIARAZIONI – tutte da spuntare obbligatoriamente) cliccare sul tasto AVANTI.

Informazioni Richieste

1. Sezione Dichiarante
2. Sezione Alunno
3. Modalità di pagamento rette mensa scolastica
4. Agevolazioni tariffarie
5. Dichiarazioni

Operazioni disponibili

← Abbandona

📄 Salva bozza

Avanti →

*

il cittadino può prendere visione della documentazione relativa all'iscrizione presso l'ufficio di Cento del Concessionario Gemos Soc. Coop. - Via Dei Tigli n. 2, o sul sito <https://cento.ecivis.it> accedendo tramite credenziali personali, SPID o CIE.

*

di aver letto e compreso quanto sopra

*

di aver preso visione della seguente Informativa sul trattamento dei dati personali ex D. Lgs. 196/2003 e artt. 13-14 Reg.to UE 2016/679

[Informativa Privacy](#)

*

Si consente il trattamento dei dati personali e particolari nelle modalità e per le finalità indicate nell'informativa. Si precisa che, sulla base del Regolamento Europeo n. 679/2016, il NON consenso al trattamento dei dati, non permette la gestione

← Abbandona

📄 Salva la bozza

Avanti →


Nel caso non abbiate compilato un campo obbligatorio, il sito vi indirizzerà all'inizio della pagina e sottolineerà i campi mancanti in rosso.

Nel caso in cui fosse tutto corretto, il sito vi indirizzerà all'inizio della pagina, come riepilogo ed occorrerà cliccare su CONFERMA E INVIA.



Riepilogo della domanda

Verifica i dati inseriti prima di procedere con l'invio. I campi sono in sola lettura.

 [Modifica](#)

 [Conferma e Invia](#)



COMUNE DI CENTO

Settore V - Servizi alla Persona

Servizi Scolastici

Domanda di iscrizione al Servizio Mensa Scolastica 2026/2027

Una volta inviata la domanda si potrà verificarne lo stato dal menù **MODULI ONLINE – I MIEI MODULI**

In caso di scelta della modalità di pagamento tramite addebito Rid bancario mensile, è obbligatorio compilare un altro modulo online denominato “Attivazione Sepa bancario a.s. 2026/2027”.

In caso di richiesta tariffa agevolata, è obbligatorio compilare un altro modulo online denominato “Domanda attribuzione tariffa ISEE a.s. 2026”.